



Alcaldía Mayor de  
Cartagena de Indias

# EVALUACIÓN PLAN DE DESARROLLO DICIEMBRE 2024

**Secretaría de Planeación**  
Cartagena de Indias D, T y C,



# CRITERIOS DE EVALUACIÓN CORTE DICIEMBRE 2024.

TABLERO DE CONTROL PARA PLANES DE ACCIÓN - RANGOS POR TRIMESTRE AJUSTADOS SEGÚN EL PERIODO DE CORTE. 2024					
Criterio de Seguimiento	Rango de Seguimiento	Primer Trimestre	Segundo Trimestre	Tercer Trimestre	Cuarto Trimestre
Sobresaliente	90,1% - 100%	22,51% - 25%	45,1% - 50%	67,51% - 75%	90,1% - 100%
Aceptable	75,1% - 90%	18,76% - 22,5%	37,51% - 45%	56,26% - 67,5%	75,1% - 90%
Medio	50,1% - 75%	12,51% - 18,75%	25,1% - 37,5%	37,51% - 56,25%	50,1% - 75%
Deficiente	25,1% - 50%	6,26% - 12,5%	12,51% - 25%	18,76% - 37,5%	25,1% - 50%
Crítico	0% - 25%	0% - 6,25%	0% - 12,5%	0% - 18,75%	0% - 25%

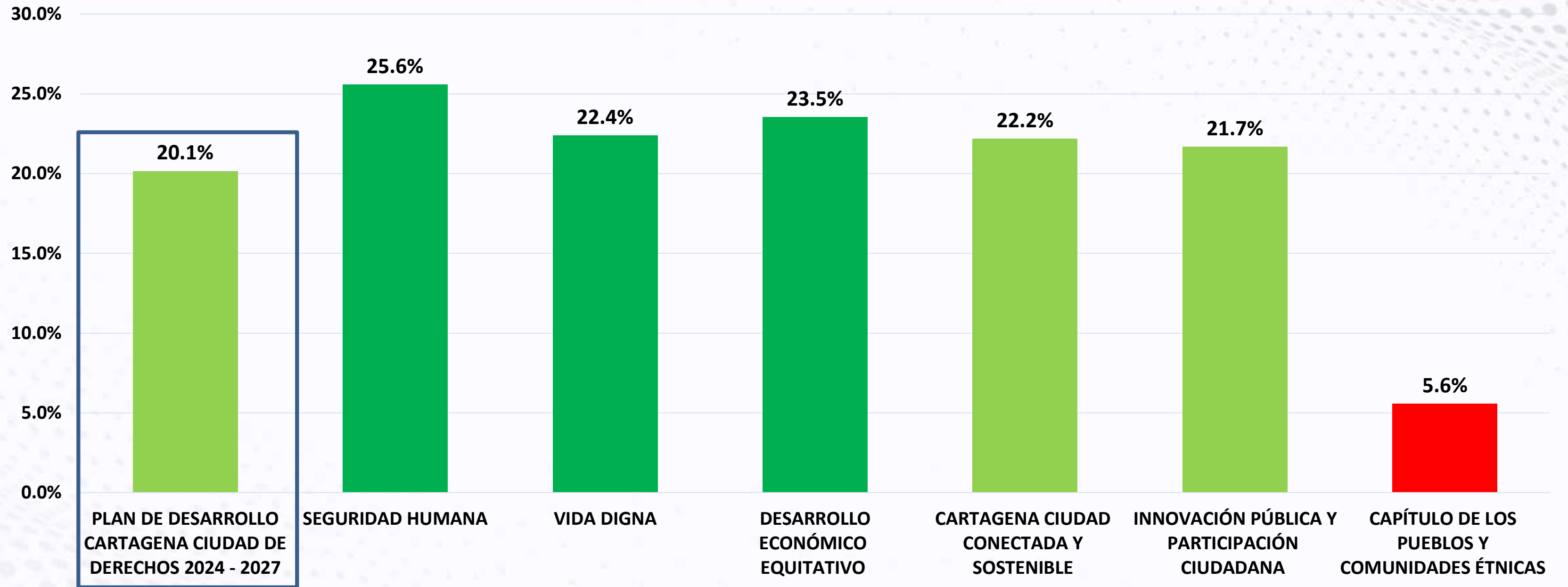
## TABLERO DE CONTROL PLAN DE DESARROLLO - RANGOS AJUSTADOS DICIEMBRE 2024 BASADO EN EL PROGRAMADO CUATRIENIO

NIVEL DE EFICACIA	ESTADO INDICADORES TABLERO DE CONTROL	CALIFICACIÓN	AJUSTADO DICIEMBRE 2024	AVANCE PLAN DE DESARROLLO 2024 - 2027. CORTE DICIEMBRE 2024	NIVEL DE EFICACIA A CORTE NOVIEMBRE 2024
Muy Alto		Mayor o igual a 90%	22,34% o más.	<b>20,1%</b>	<b>Alto</b>
Alto		Igual o mayor al 70% hasta el 89,9%	17,37% - 22,33%		
Medio		Igual o mayor al 50% hasta el 69,9%	12,41% - 17,36%		
Bajo		Igual o mayor al 30% hasta el 49,9%	7,44% - 12,40%		
Muy Bajo		Menor al 29,9%	7,43%		



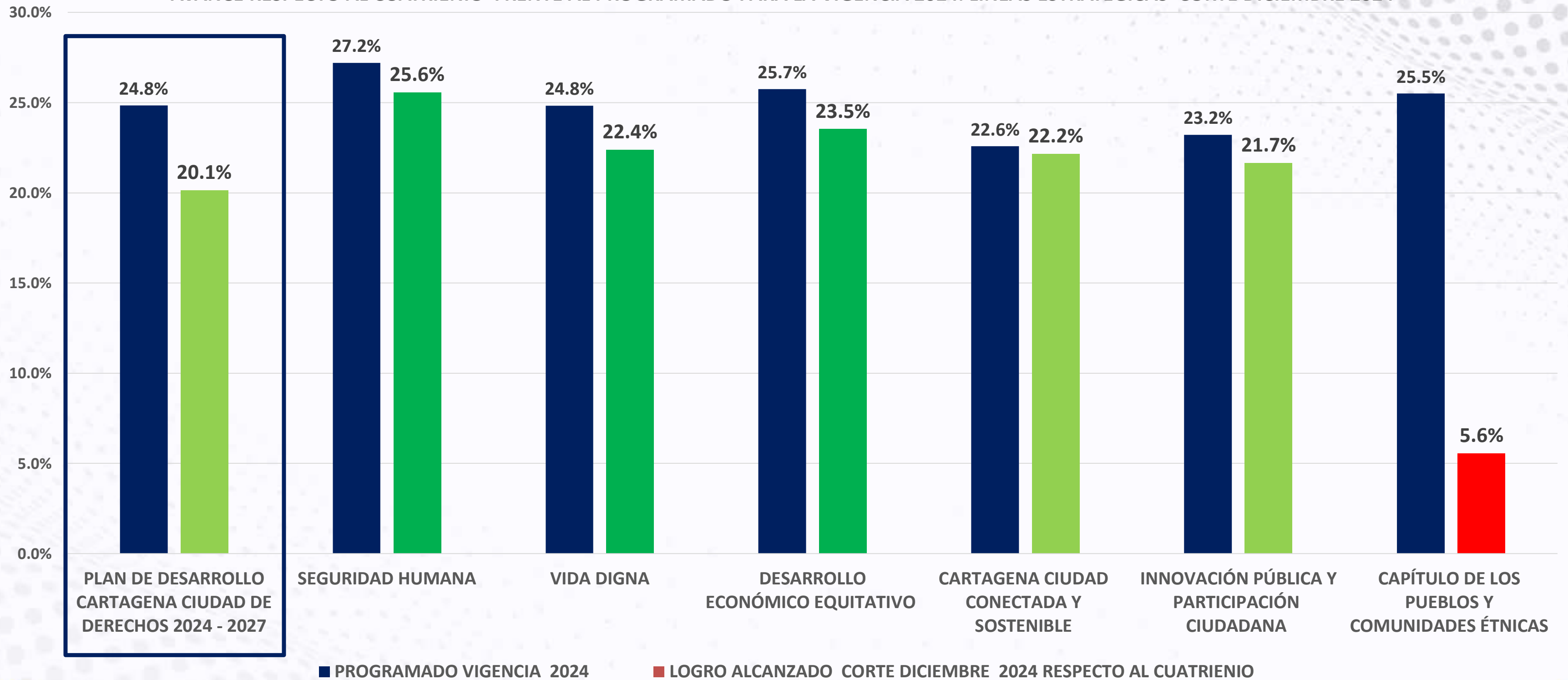
Alcaldía Mayor de  
Cartagena de Indias

**LOGRO OBTENIDO CORTE DICIEMBRE 2024 RESPECTO AL CUATRIENIO. LINEAS ESTRATEGICAS.**



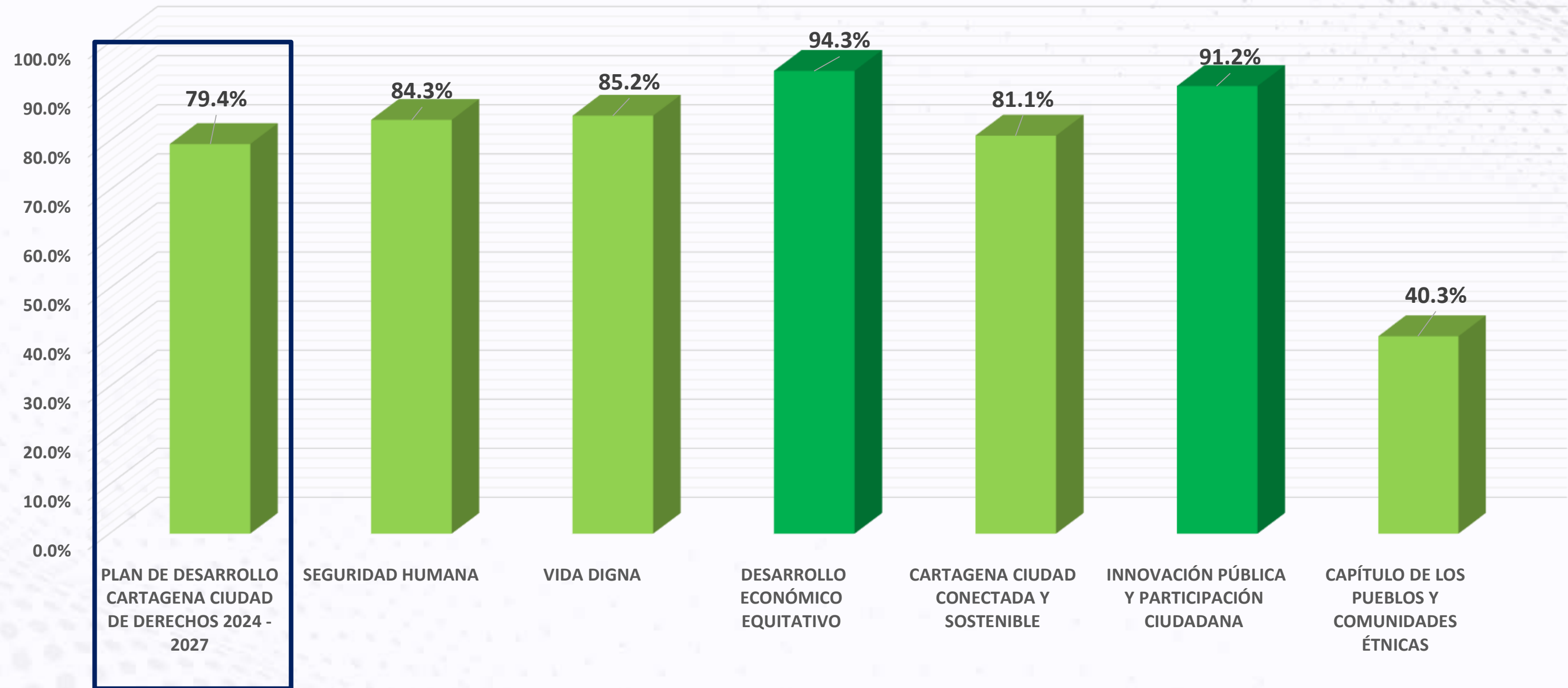
**Alcaldía Mayor de  
Cartagena de Indias**

AVANCE RESPECTO AL CUATRIENIO FRENTE AL PROGRAMADO PARA LA VIGENCIA 2024. LINEAS ESTRATEGICAS CORTE DICIEMBRE 2024



Alcaldía Mayor de  
Cartagena de Indias

## LOGRO ALCANZADO PARA LA VIGENCIA CORTE DICIEMBRE 2024 POR LINEAS ESTRATEGICAS. PLAN DE ACCIÓN



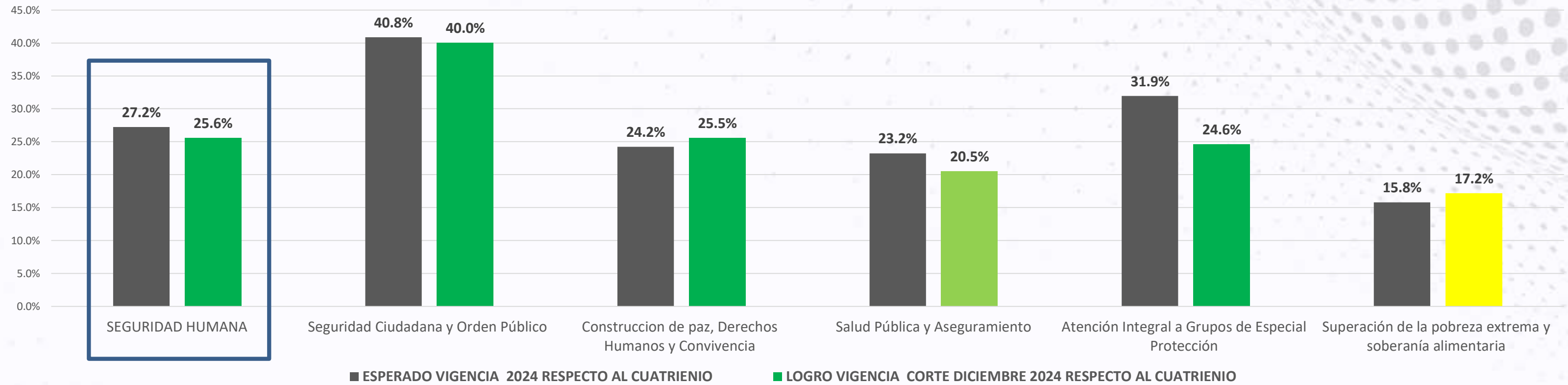
Alcaldía Mayor de  
Cartagena de Indias

# **LINEA ESTRATEGICA SEGURIDAD HUMANA**

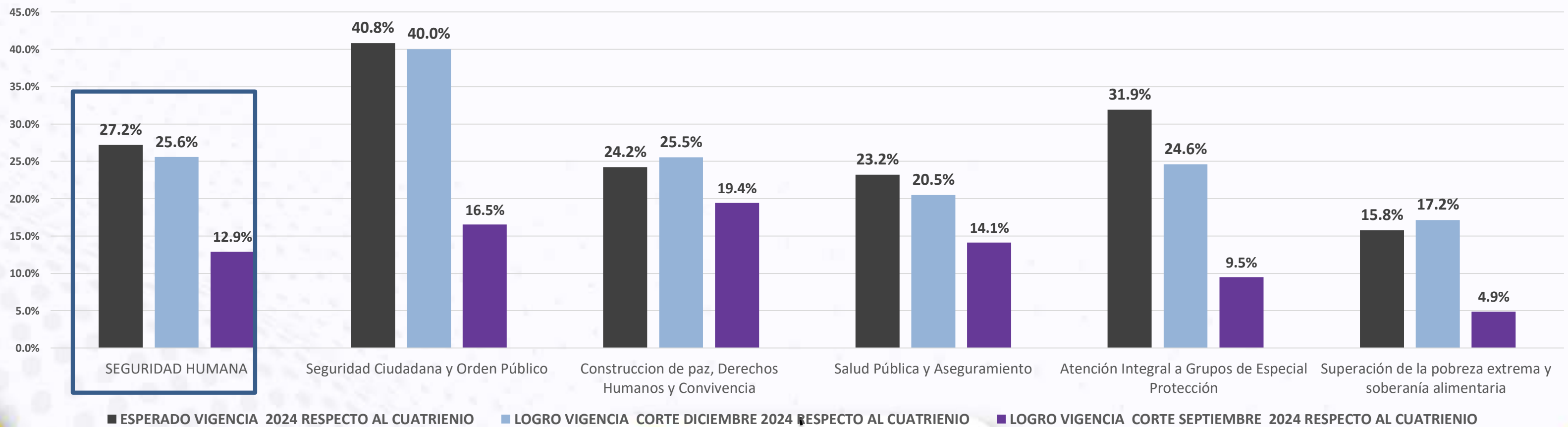


Alcaldía Mayor de  
Cartagena de Indias

AVANCE RESPECTO AL CUATRIENIO DE LOS COMPONENTES IMPULSORES LINEA ESTRATEGICA SEGURIDAD HUMANA DICIEMBRE 2024

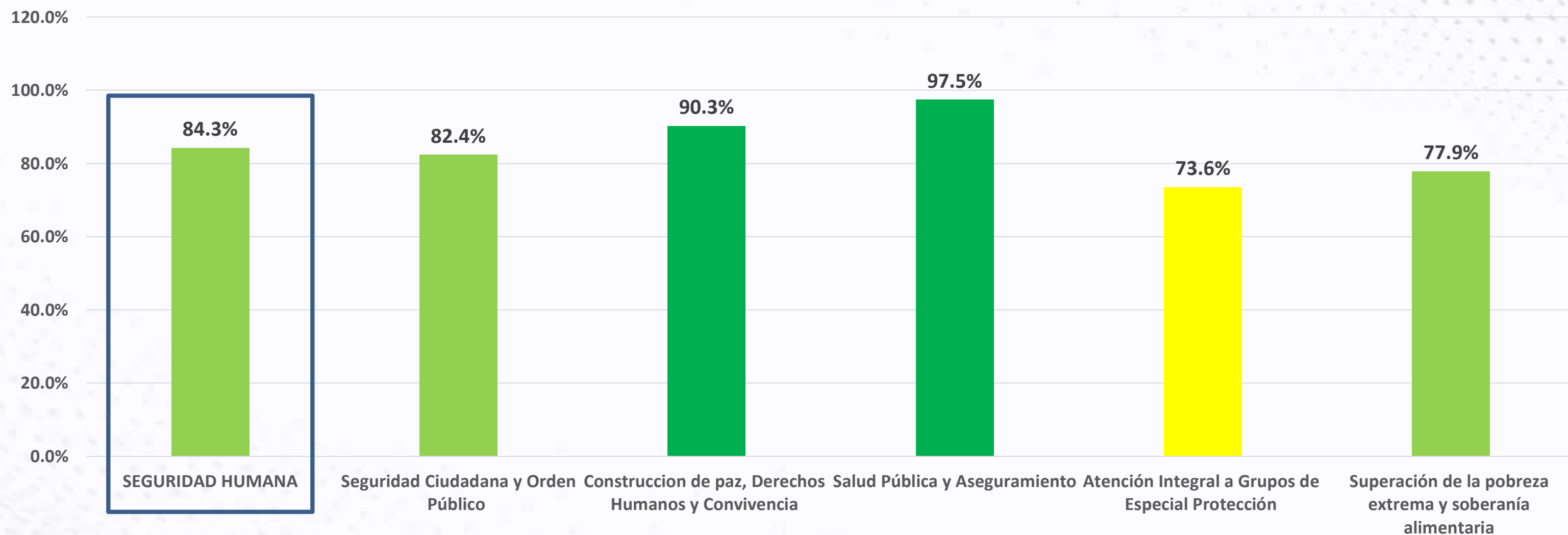


AVANCE RESPECTO AL CUATRIENIO DE LOS COMPONENTES IMPULSORES LINEA ESTRATEGICA SEGURIDAD HUMANA COMPARATIVO SEPTIEMBRE - DICIEMBRE 2024



Alcaldía Mayor de  
Cartagena de Indias

AVANCE LINEA ESTRATEGICA SEGURIDAD HUMANA. COMPONENTES IMPULSORES DE AVANCE. VIGENCIA CORTE DICIEMBRE 2024



Alcaldía Mayor de  
Cartagena de indias



PROGRAMAS EN ESTADO DE CUMPLIMIENTO BAJO O MUY BAJO.		
COMPONENTE IMPULSOR DE AVANCE	AVANCE CUATRIENIO CORTE DICIEMBRE 2024. PROGRAMAS.	RESPONSABLES
AVANZANDO EN EL FORTALECIMIENTO DE CASAS DE JUSTICIA, COMISARÍAS DE FAMILIA E INSPECCIONES DE POLICÍA	8,3%	Secretaría del Interior y Convivencia Ciudadana
EDUCACIÓN PARA LA SUPERACIÓN DE LA POBREZA EXTREMA	10,8%	Plan de Emergencia Social PR
HABITABILIDAD PARA LA SUPERACIÓN DE LA POBREZA EXTREMA	0,0%	Plan de Emergencia Social PR
BANCARIZACIÓN PARA LA SUPERACIÓN DE LA POBREZA EXTREMA	1,3%	Plan de Emergencia Social PR
FORTALECIMIENTO INSTITUCIONAL PARA LA SUPERACIÓN DE LA POBREZA EXTREMA	9,9%	Plan de Emergencia Social PR



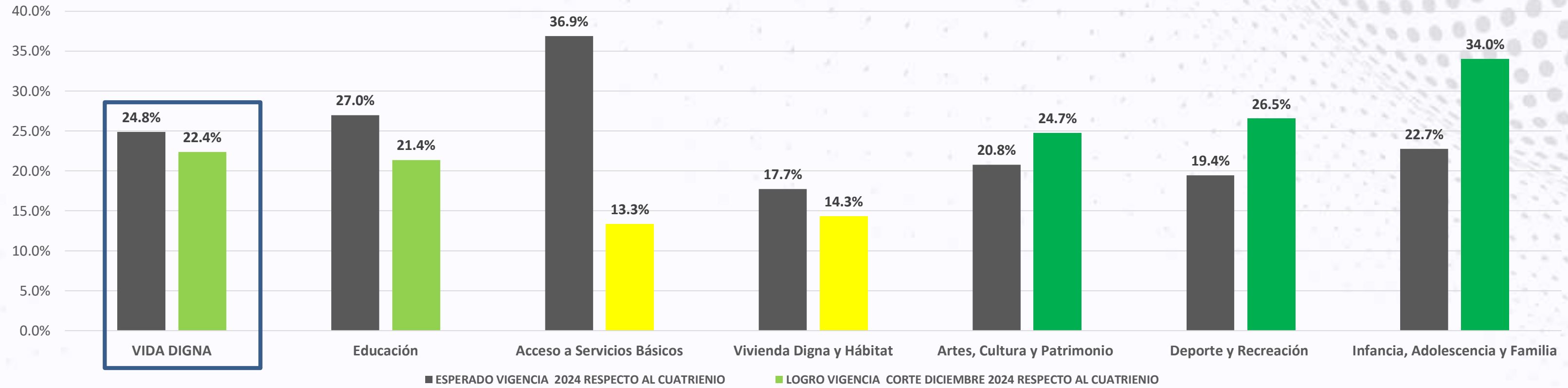
Alcaldía Mayor de  
Cartagena de indias

# LÍNEA ESTRATEGICA VIDA DIGNA

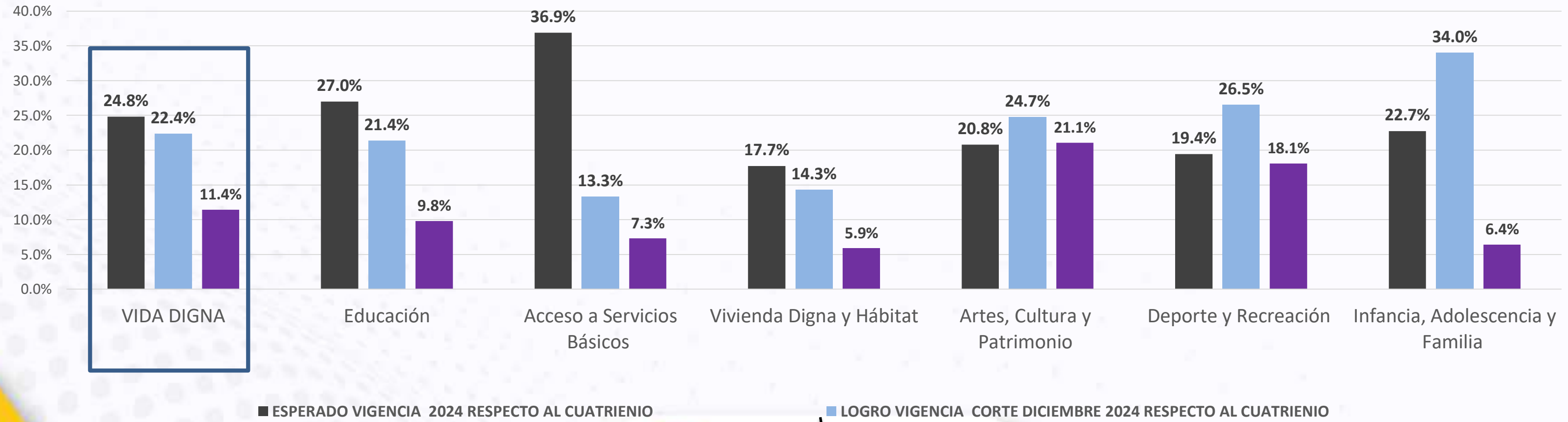


Alcaldía Mayor de  
Cartagena de indias

AVANCE RESPECTO AL CUATRIENIO DE LOS COMPONENTES IMPULSORES LINEA ESTRATEGICA VIDA DIGNA DICIEMBRE 2024

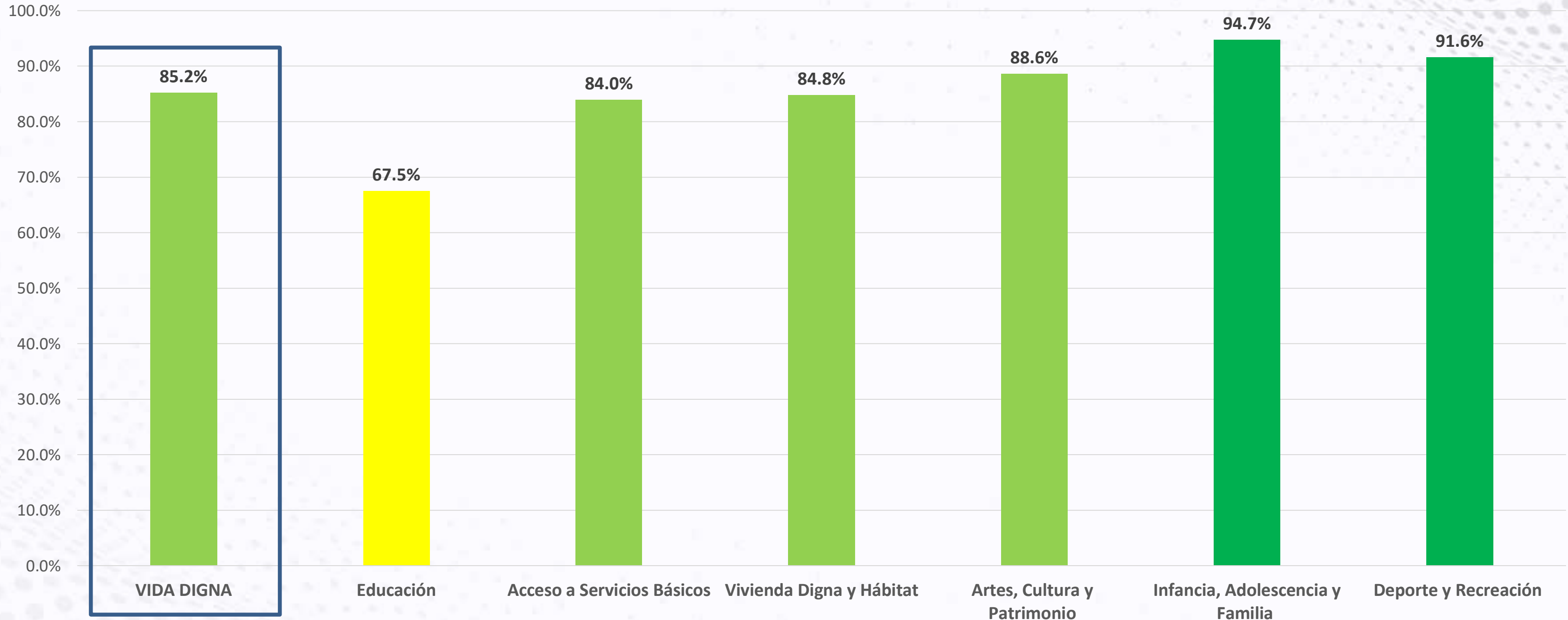


AVANCE RESPECTO AL CUATRIENIO DE LOS COMPONENTES IMPULSORES LINEA ESTRATEGICA VIDA DIGNA. COMPARATIVO SEPTIEMBRE - DICIEMBRE 2024



Alcaldía Mayor de  
Cartagena de Indias

AVANCE LINEA ESTRATEGICA VIDA DIGNA. COMPONENTES IMPULSORES DE AVANCE. VIGENCIA CORTE DICIEMBRE 2024



Alcaldía Mayor de  
Cartagena de Indias

**PROGRAMAS EN ESTADO DE CUMPLIMIENTO BAJO O MUY BAJO.**

<b>COMPONENTE IMPULSOR DE AVANCE</b>	<b>AVANCE CUATRIENIO CORTE DICIEMBRE 2024. PROGRAMAS.</b>	<b>RESPONSABLES</b>
<b>MODERNIZACIÓN DE LA INFRAESTRUCTURA EDUCATIVA</b>	9,9%	Secretaría de Educación - Sec de Infraestructura
<b>FORTALECIMIENTO DE LA GESTIÓN ESCOLAR EN LAS INSTITUCIONES EDUCATIVAS OFICIALES</b>	11,4%	Secretaría de Educación
<b>CARTAGENA, TERRITORIO DIGITAL</b>	10,9%	Secretaría de Educación
<b>OFERTA ACADÉMICA SUPERIOR CON CALIDAD</b>	0,0%	Institución Universitaria Mayor de Cartagena
<b>AVANZAMOS POR UNA CARTAGENA ILUMINADA Y LA TRANSICIÓN ENERGÉTICA</b>	11,7%	Secretaría General -Servicios Públicos.
<b>UNIDOS POR UNA VIVIENDA PARA TI</b>	3,6%	CORVIVIENDA
<b>FOMENTO AL DEPORTE DE ALTO RENDIMIENTO</b>	3,7%	Instituto Distrital de Recreación y Deportes IDER



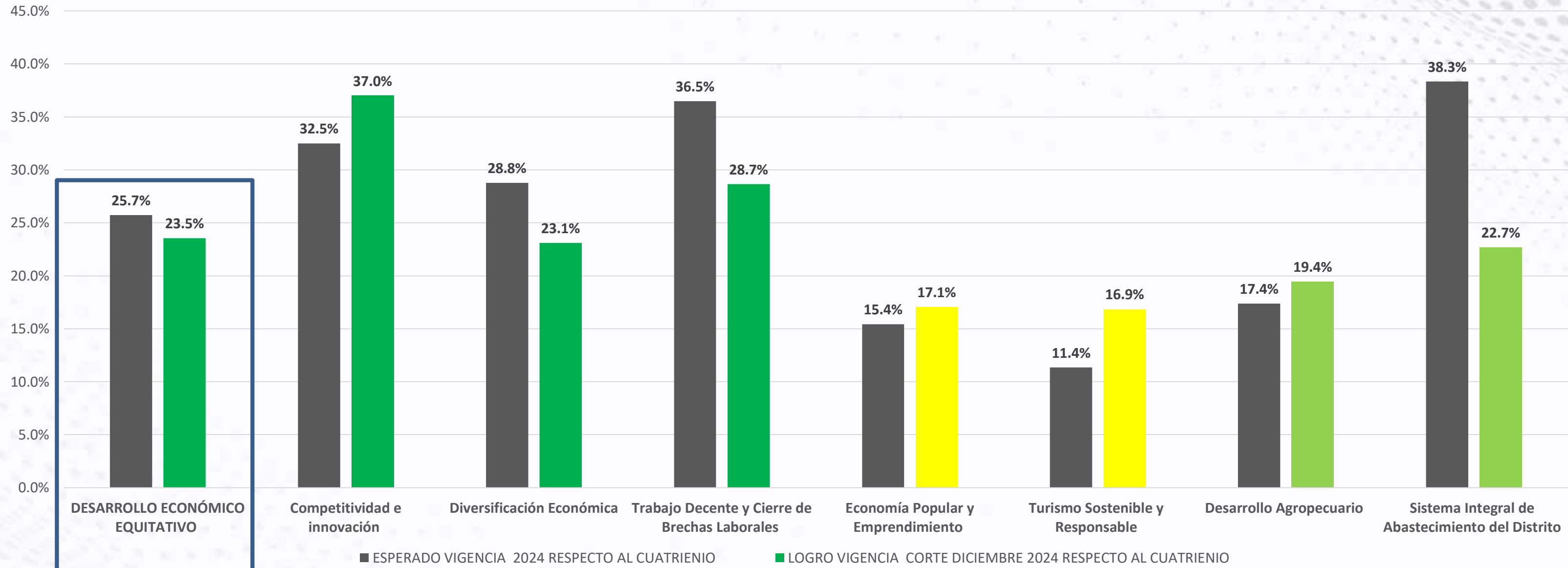
Alcaldía Mayor de  
Cartagena de indias

# LÍNEA ESTRATEGICA DESARROLLO ECONÓMICO



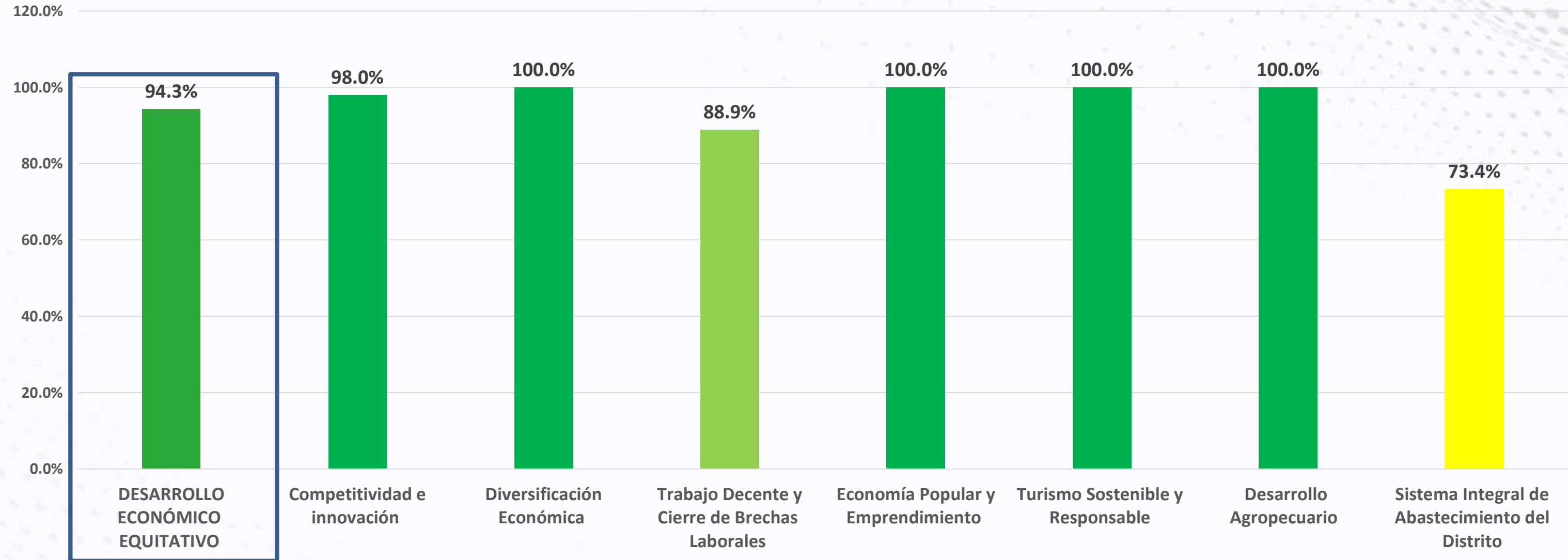
Alcaldía Mayor de  
Cartagena de Indias

AVANCE RESPECTO AL CUATRIENIO DE LOS COMPONENTES IMPULSORES LINEA ESTRATEGICA DESARROLLO ECONOMICO DICIEMBRE 2024



Alcaldía Mayor de  
Cartagena de Indias

AVANCE PARCIAL LINEA ESTRATEGICA DESARROLLO ECONOMICO. COMPONENTES IMPULSORES DE AVANCE. VIGENCIA CORTE DICIEMBRE 2024



Alcaldía Mayor de  
Cartagena de Indias



PROGRAMAS EN ESTADO DE CUMPLIMIENTO BAJO O MUY BAJO.		
COMPONENTE IMPULSOR DE AVANCE	AVANCE CUATRIENIO CORTE DICIEMBRE 2024. PROGRAMAS.	RESPONSABLES
EMPLEO Y CAPITAL HUMANO	10,5%	Secretaría de Participación - Sec Hacienda - Sec de Educación
DESARROLLO DEL NUEVO SISTEMA DE MERCADOS DEL DISTRITO	6,0%	SECRETARÍA GENERAL - SECRETARÍA DE INFRAESTRUCTURA - DATT - GEPM



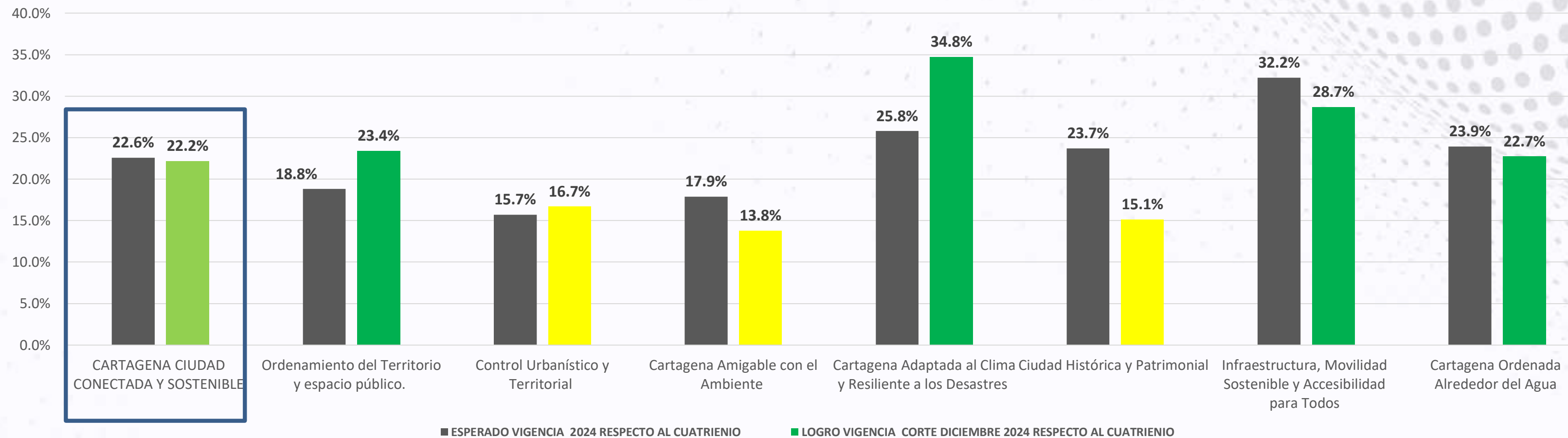
Alcaldía Mayor de  
Cartagena de Indias

# LÍNEA ESTRATEGICA CIUDAD CONECTADA

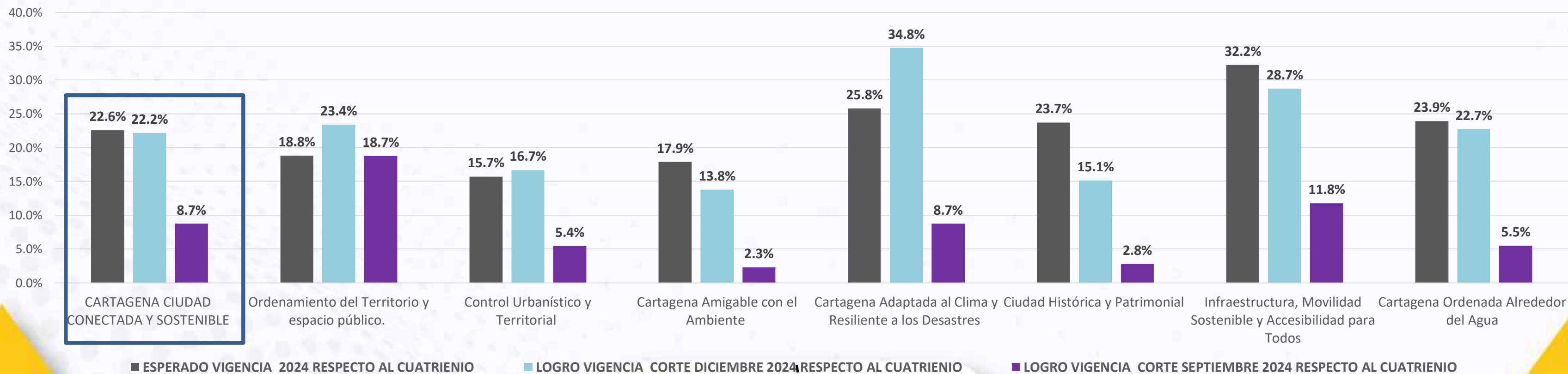


Alcaldía Mayor de  
Cartagena de Indias

AVANCE RESPECTO AL CUATRIENIO DE LOS COMPONENTES IMPULSORES LINEA ESTRATEGICA CIUDAD CONECTADA. DICIEMBRE 2024

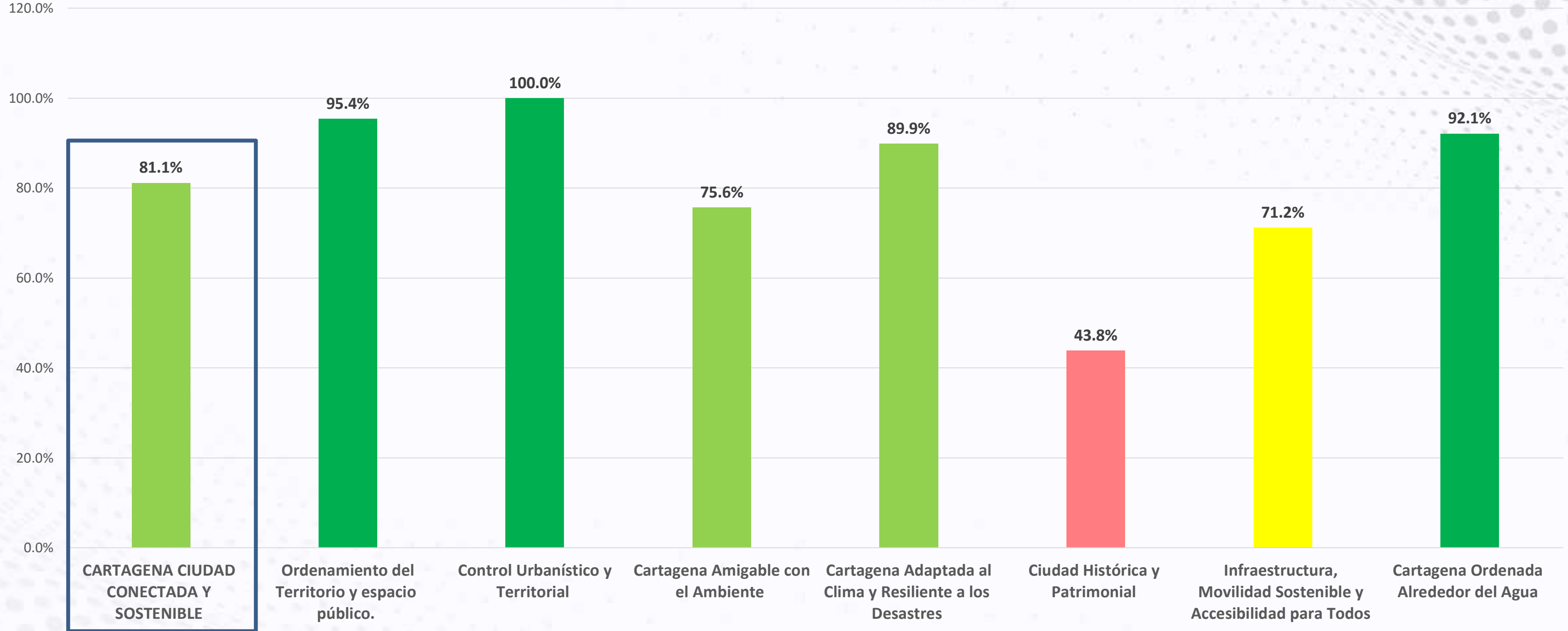


AVANCE RESPECTO AL CUATRIENIO DE LOS COMPONENTES IMPULSORES LINEA ESTRATEGICA CIUDAD CONECTADA. COMPARATIVO SEPTIEMBRE - DICIEMBRE DE 2024



Alcaldía Mayor de  
Cartagena de Indias

AVANCE LINEA ESTRATEGICA CIUDAD CONECTADA VIGENCIA CORTE DICIEMBRE 2024



Alcaldía Mayor de  
Cartagena de Indias

**PROGRAMAS EN ESTADO DE CUMPLIMIENTO BAJO O MUY BAJO.**

COMPONENTE IMPULSOR DE AVANCE	AVANCE CUATRIENIO CORTE DICIEMBRE 2024. PROGRAMAS.	RESPONSABLES
GESTIÓN Y CONSERVACIÓN DE LA VEGETACIÓN Y LA BIODIVERSIDAD	10,5%	Establecimiento Publico Ambiental EPA
PROTECCIÓN COSTERA	11,4%	Departamento Administrativo de Valorización Distrital
SOSTENIBILIDAD DEL ESPACIO PÚBLICO DEL CENTRO HISTÓRICO DE CARTAGENA DE INDIAS.	7,9%	Gerencia de Espacio Público y Movilidad - Departamento Administrativo de Tránsito y Transporte - Secretaría de Infraestructura - IPCC - Secretaría de Planeación. - Secretaría General.
CONEXIÓN ENTRE EL CASTILLO DE SAN FELIPE DE BARAJAS Y SU ÁREA DE INFLUENCIA PARA LA RECUPERACIÓN DEL PATRIMONIO ARQUEOLÓGICO, MATERIAL E INMATERIAL	0,0%	Escuela Taller - Gerencia de Espacio Público y Movilidad - Secretaría de Infraestructura - Instituto de Deporte y Recreación - Secretaría de Infraestructura
SOLUCIONES VIALES PARA LA COMPETITIVIDAD A TRAVÉS DE CONTRIBUCIÓN POR VALORIZACIÓN	0,0%	Departamento Administrativo de Valorización Distrital
PLAN DE RESTAURACIÓN INTEGRAL DE LA CIÉNAGA DE LA VIRGEN	12,2%	Establecimiento Publico Ambiental EPA



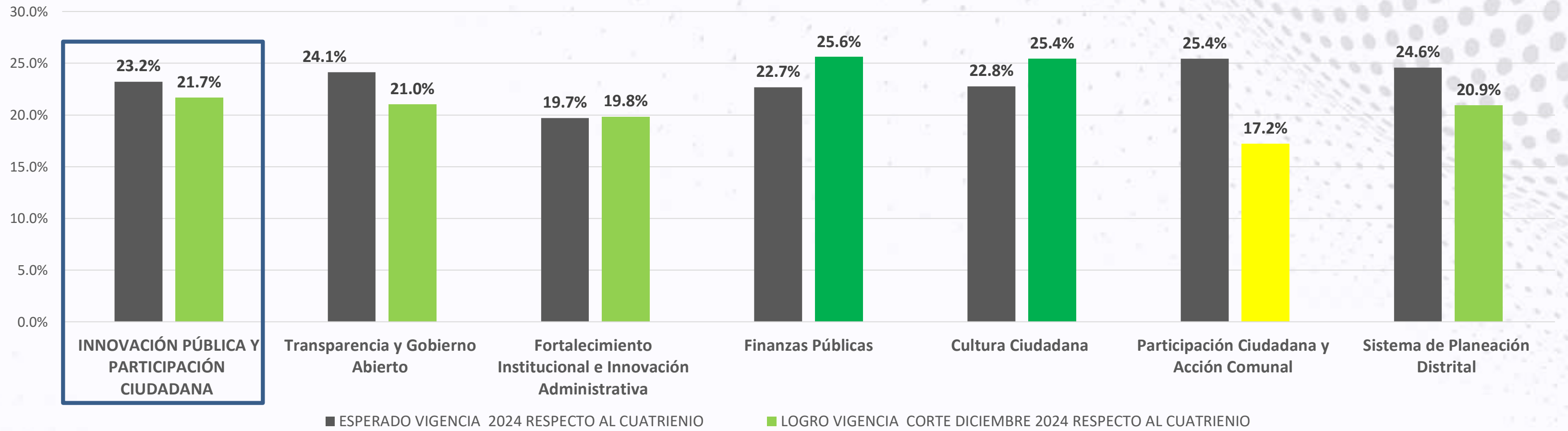
Alcaldía Mayor de  
Cartagena de indias

# LÍNEA ESTRATEGICA INNOVACIÓN Y PARTICIPACIÓN

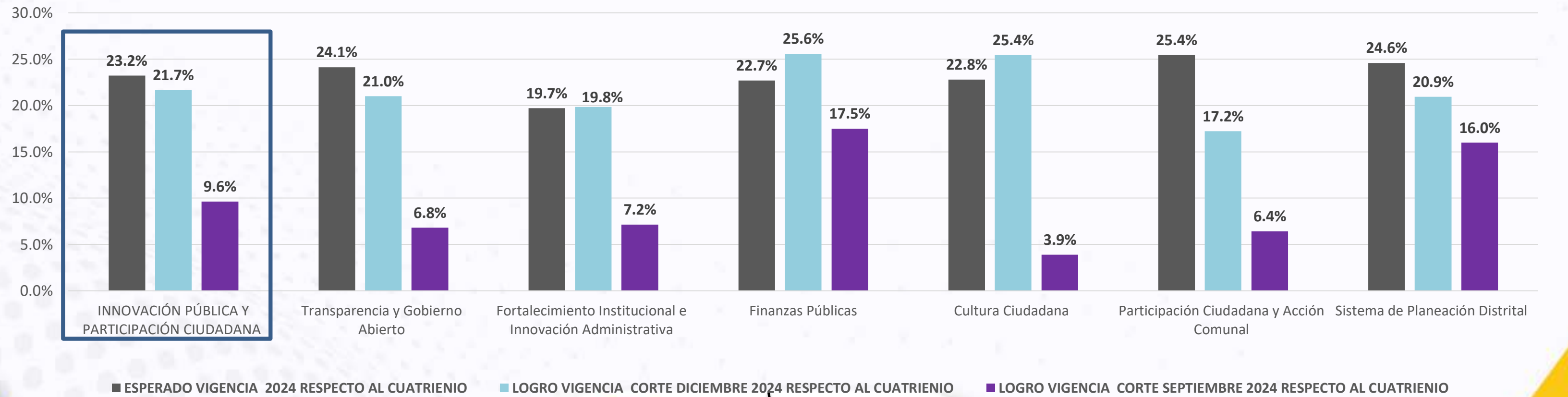


Alcaldía Mayor de  
Cartagena de Indias

AVANCE RESPECTO AL CUATRIENIO DE LOS COMPONENTES IMPULSORES LINEA ESTRATEGICA INNOVACIÓN Y PARTICIPACIÓN DICIEMBRE 2024

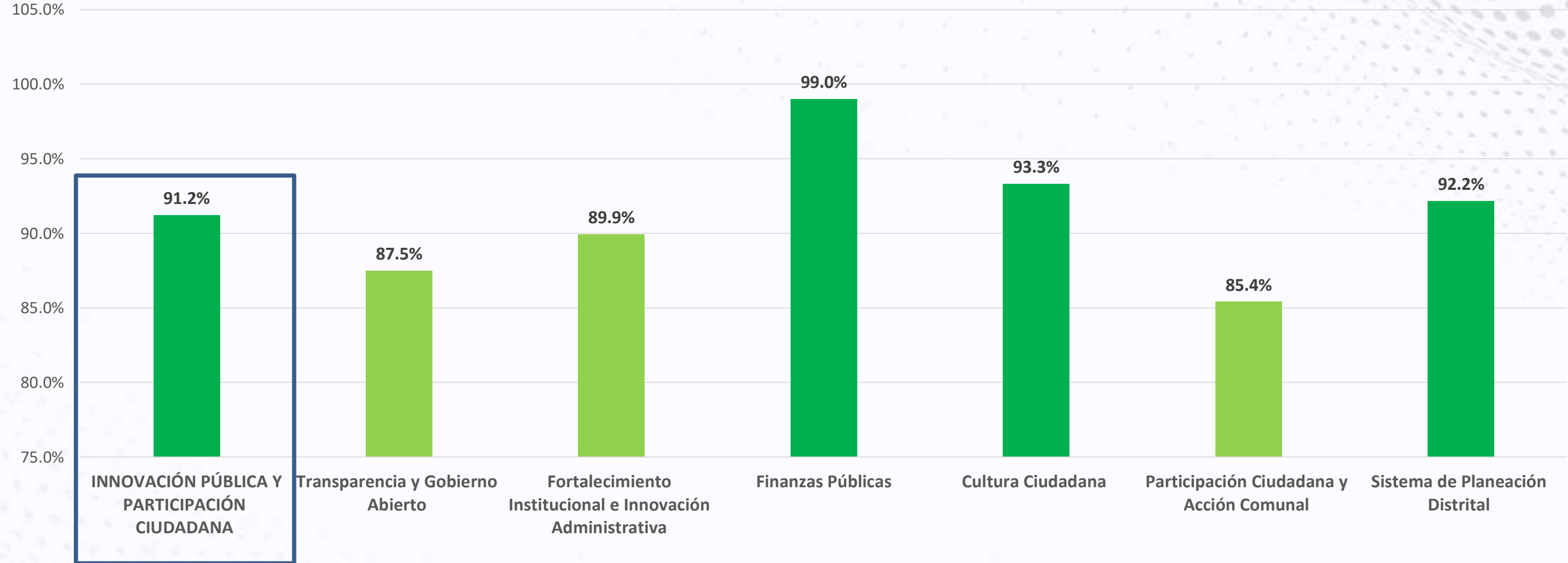


AVANCE RESPECTO AL CUATRIENIO DE LOS COMPONENTES IMPULSORES LINEA ESTRATEGICA INNOVACIÓN Y PARTICIPACIÓN. COMPARATIVO SEPTIEMBRE - DICIEMBRE DE 2024



Alcaldía Mayor de  
Cartagena de Indias

AVANCE LINEA ESTRATEGICA INNOVACIÓN Y PARTICIPACIÓN VIGENCIA CORTE DICIEMBRE 2024



Alcaldía Mayor de  
Cartagena de Indias



PROGRAMAS EN ESTADO DE CUMPLIMIENTO BAJO O MUY BAJO.		
COMPONENTE IMPULSOR DE AVANCE	AVANCE CUATRIENIO CORTE DICIEMBRE 2024. PROGRAMAS.	RESPONSABLES
DERECHO A LA PARTICIPACIÓN Y REPRESENTACIÓN CON EQUIDAD DE GÉNERO	10,8%	Secretaría de Participación y Desarrollo Social - Oficina Asuntos para la Mujer



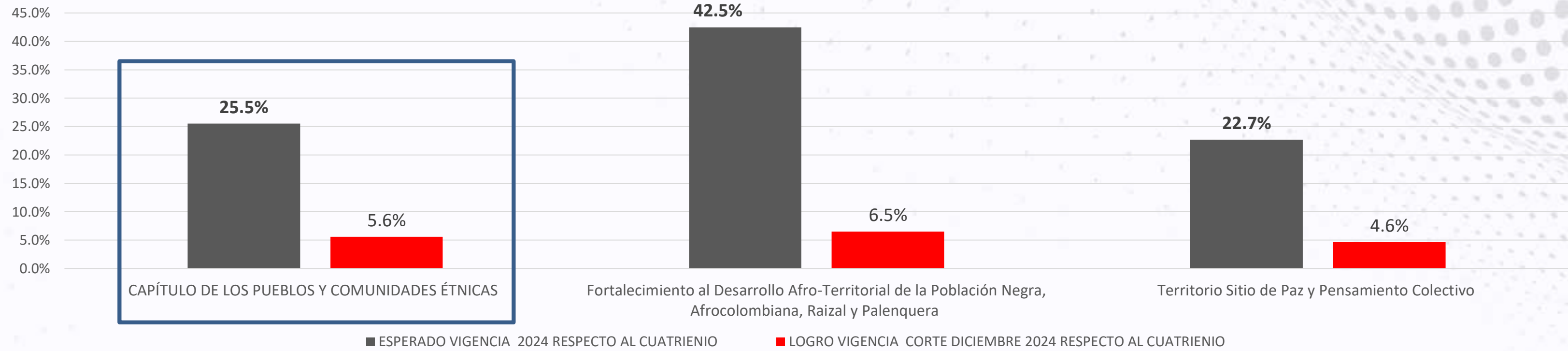
Alcaldía Mayor de  
Cartagena de indias

# **CAPÍTULO DE LOS PUEBLOS Y COMUNIDADES ÉTNICAS.**

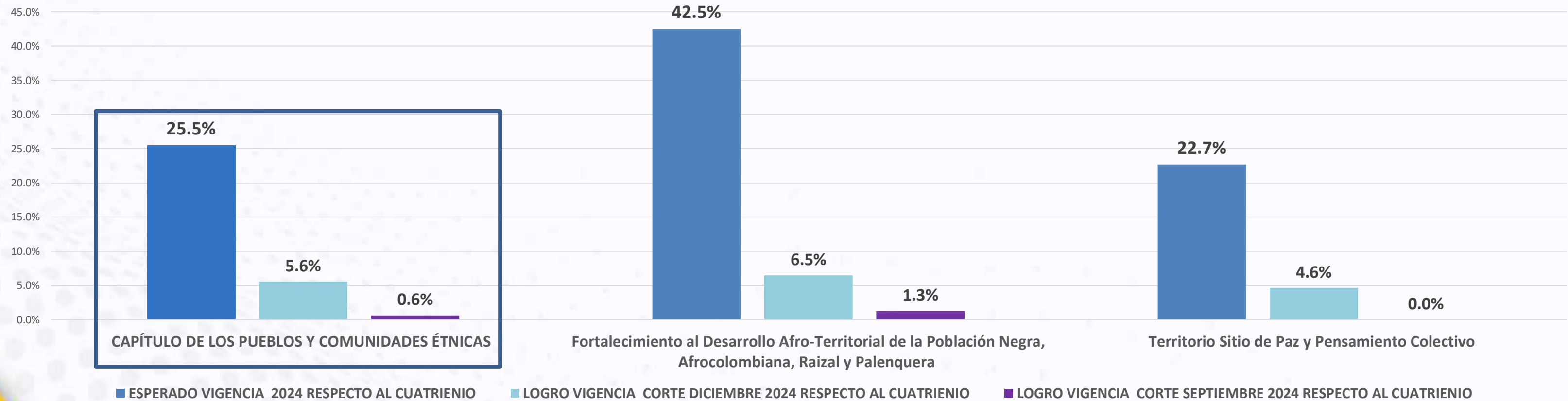


Alcaldía Mayor de  
Cartagena de Indias

AVANCE RESPECTO AL CUATRIENIO DE LOS COMPONENTES IMPULSORES CAPITULO ETNICO DICIEMBRE 2024

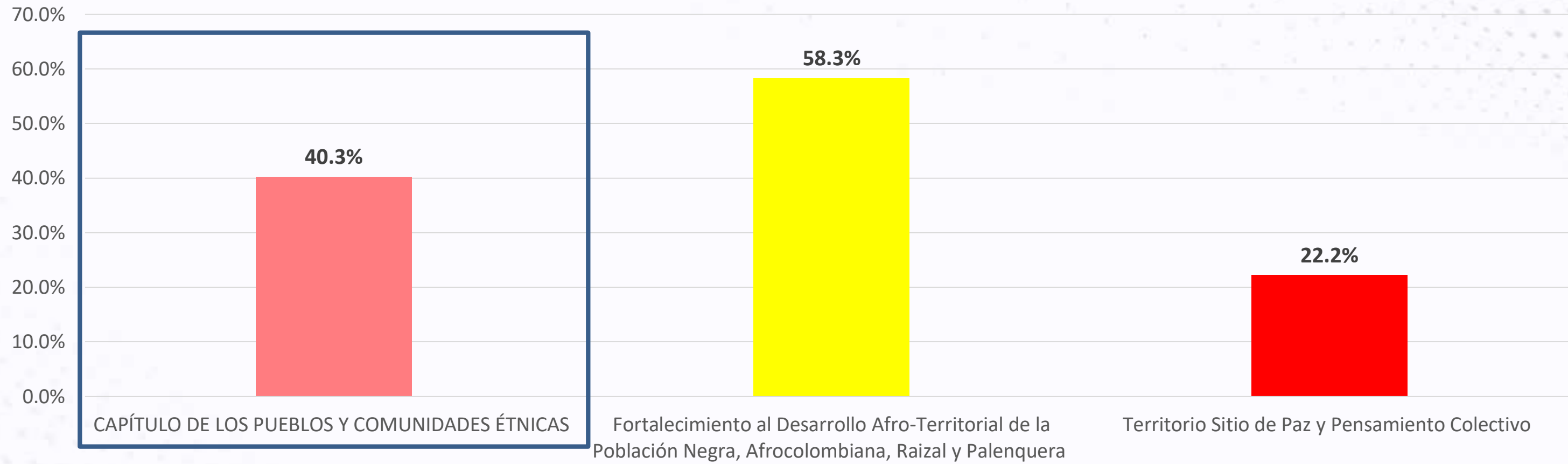


AVANCE PARCIAL CAPÍTULO DE LOS PUEBLOS Y COMUNIDADES ÉTNICAS. VIGENCIA. COMPARATIVO SEPTIEMBRE - DICIEMBRE DE 2024



Alcaldía Mayor de  
Cartagena de Indias

AVANCE CAPITULO ETNICO VIGENCIA CORTE DICIEMBRE 2024



Alcaldía Mayor de  
Cartagena de Indias



Alcaldía Mayor de  
Cartagena de Indias

**RANKING CUMPLIMIENTO DE SECRETARIAS  
Y/O DEPENDENCIAS.  
Corte Diciembre 2024.**

**Secretaría de Planeación**

Cartagena de Indias D, T y C,



# PRESENTACIÓN

*El reporte de avances de las Secretarías y/o dependencias del Distrito de Cartagena se Realizó, teniendo en cuenta el Plan de Desarrollo “Cartagena, Ciudad de Derechos” 2024 – 2027, y su evaluación se enmarcó Individualmente en los siguientes Criterios,*

- *Avance Meta Producto Anual*
- *Avance Meta Producto Cuatrenio*
- *Avance Proyectos*
- *Ejecución Financiera*
- *Avances de Gestión MIPG*

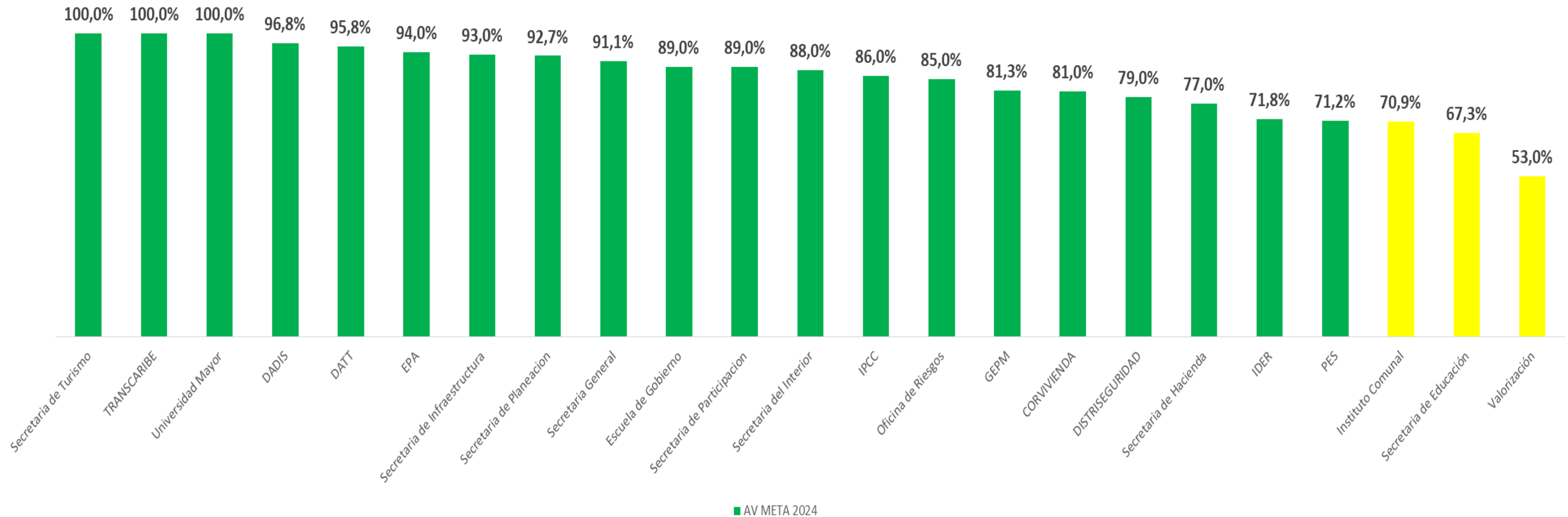


Alcaldía Mayor de  
Cartagena de Indias

# RANKING DEPENDENCIAS

## CUMPLIMIENTO META PRODUCTO ANUAL DICIEMBRE 2024

AVANCES DEPENDENCIAS AÑO, CUATRENIO, PROYECTOS, PRESUPUESTO CORTE DICIEMBRE 2024



Alcaldía Mayor de  
Cartagena de Indias

# VARIACIÓN SEP- DIC 2024

## CUMPLIMIENTO META PRODUCTO ANUAL

DEPENDENCIAS	sep-24	dic-24	VARIACIÓN
Secretaria de Educación	37,8%	67,3%	29,5%
Escuela de Gobierno	25,0%	89,0%	64,0%
DATT	30,2%	95,8%	65,5%
Secretaria de Participacion	25,6%	89,0%	63,4%
DADIS	38,4%	96,8%	58,4%
Secretaria de Hacienda	26,0%	77,0%	51,0%
Secretaria de Planeacion	43,2%	92,7%	49,5%
Secretaria General	42,7%	91,1%	48,4%
Secretaria del Interior	32,9%	88,0%	55,1%
Secretaria de Infraestructura	92,1%	93,0%	0,9%
Instituto Comunal	44,3%	70,9%	26,6%
Secretaria de Turismo	0,0%	100,0%	100,0%
TRANSCARIBE	14,1%	100,0%	85,9%
Universidad Mayor	0,0%	100,0%	100,0%
IDER	52,0%	71,8%	19,8%
GPEM	12,2%	81,3%	69,1%
CORVIVIENDA	34,9%	81,0%	46,1%
PES	16,0%	71,2%	55,2%
DISTRISSEGURIDAD	50,8%	79,0%	28,2%
Oficina de Riesgos	54,7%	85,0%	30,3%
IPCC	86,0%	86,0%	0,0%
EPA	46,3%	94,0%	47,7%
Valorización	27,0%	53,0%	26,0%

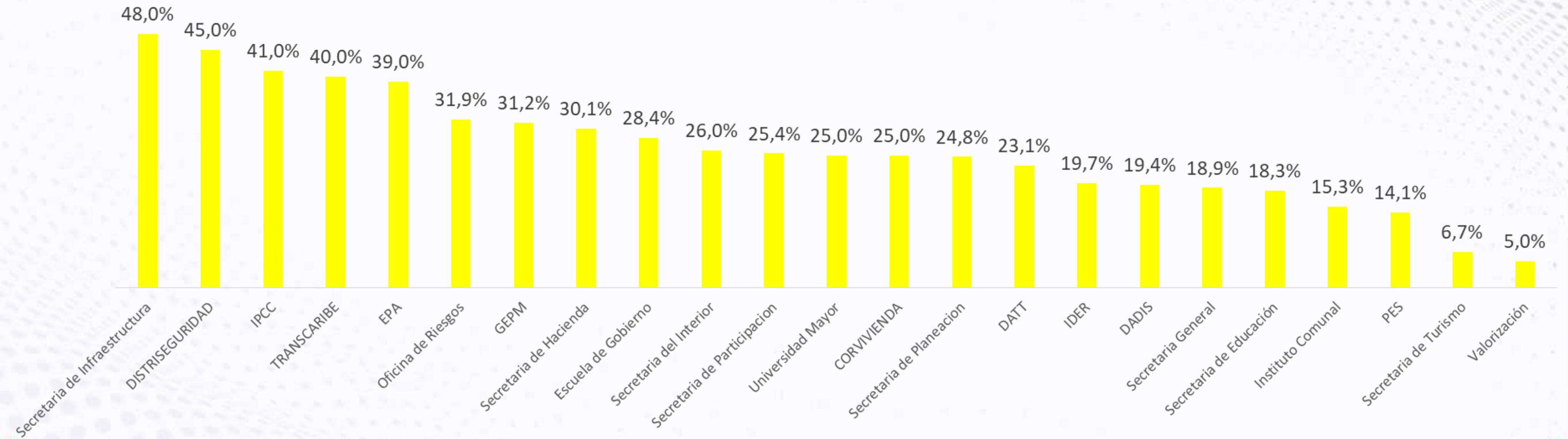


Alcaldía Mayor de  
Cartagena de Indias



# RANKING DEPENDENCIAS

## CUMPLIMIENTO META PRODUCTO CUATRENIO DICIEMBRE 2024



Alcaldía Mayor de  
Cartagena de Indias

# VARIACIÓN SEP- DIC 2024

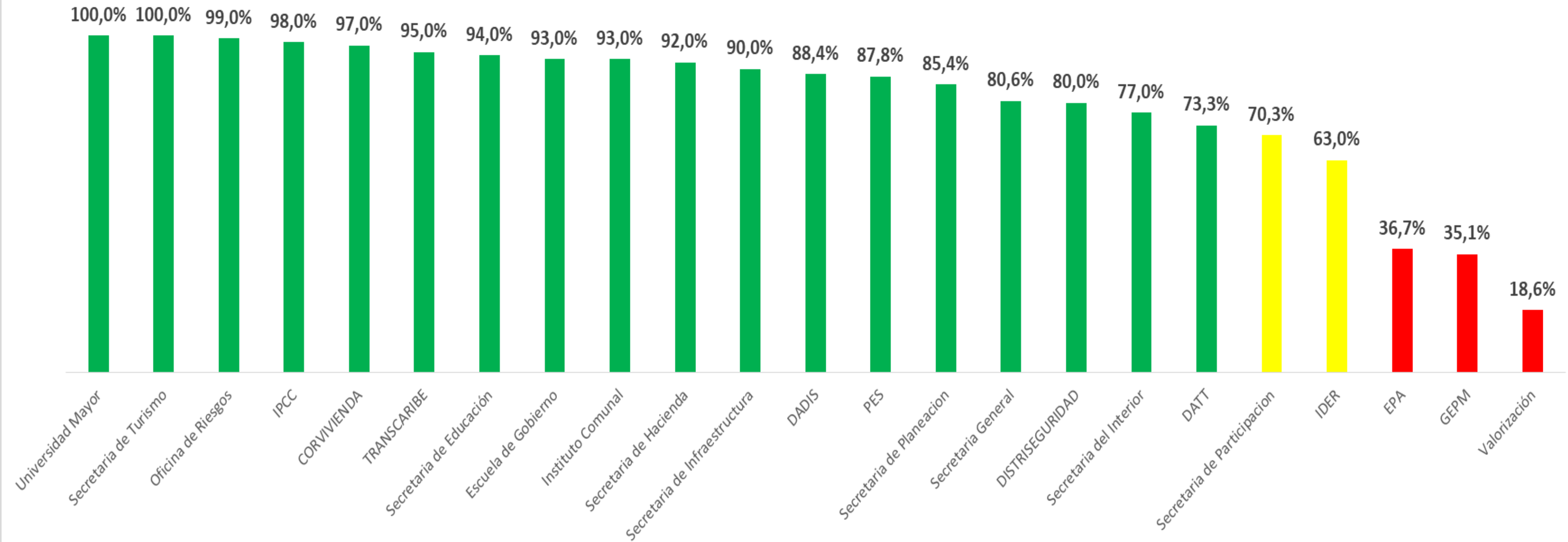
## CUMPLIMIENTO META PRODUCTO CUATRENIO

DEPENDENCIAS	sep-24	dic-24	VARIACIÓN
Secretaria de Educación	13,0%	18,3%	5,3%
Escuela de Gobierno	6,3%	28,4%	22,1%
DATT	5,1%	23,1%	18,0%
Secretaria de Participacion	10,2%	25,4%	15,2%
DADIS	9,9%	19,4%	9,5%
Secretaria de Hacienda	8,0%	30,1%	22,1%
Secretaria de Planeacion	9,2%	24,8%	15,6%
Secretaria General	9,2%	18,9%	9,7%
Secretaria del Interior	17,4%	26,0%	8,6%
Secretaria de Infraestructura	18,4%	48,0%	29,6%
Instituto Comunal	8,3%	15,3%	7,1%
Secretaria de Turismo	0,0%	6,7%	6,7%
TRANSCARIBE	11,8%	40,0%	28,2%
Universidad Mayor	0,0%	25,0%	25,0%
IDER	14,0%	19,7%	5,7%
GPM	4,8%	31,2%	26,4%
CORVIVIENDA	8,7%	25,0%	16,3%
PES	3,3%	14,1%	10,8%
DISTRISSEGURIDAD	16,8%	45,0%	28,2%
Oficina de Riesgos	31,5%	31,9%	0,4%
IPCC	26,0%	41,0%	15,0%
EPA	11,9%	39,0%	27,1%
Valorización	3,8%	5,0%	1,2%



Alcaldía Mayor de  
Cartagena de Indias

## RANKING DEPENDENCIAS CUMPLIMIENTO PROYECTOS DICIEMBRE 2024



Alcaldía Mayor de  
Cartagena de Indias

# VARIACIÓN SEP- DIC 2024

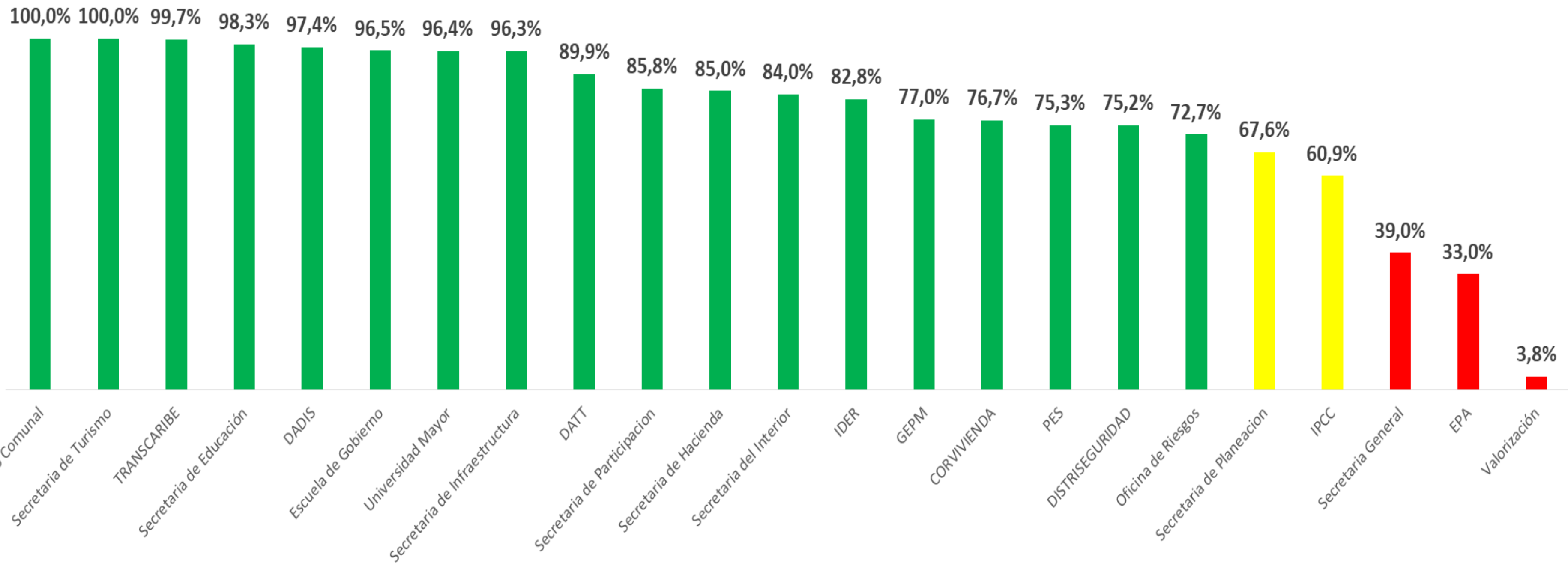
## RANKING DEPENDENCIAS CUMPLIMIENTO PROYECTOS

DEPENDENCIAS	sep-24	dic-24	VARIACIÓN
Secretaria de Educación	55,2%	94,0%	38,8%
Escuela de Gobierno	19,2%	93,0%	73,8%
DATT	34,3%	73,3%	39,0%
Secretaria de Participacion	17,9%	70,3%	52,4%
DADIS	38,3%	88,4%	50,1%
Secretaria de Hacienda	27,0%	92,0%	65,0%
Secretaria de Planeacion	66,6%	85,4%	18,8%
Secretaria General	35,9%	80,6%	44,7%
Secretaria del Interior	32,6%	77,0%	44,4%
Secretaria de Infraestructura	18,7%	90,0%	71,3%
Instituto Comunal	41,1%	93,0%	51,9%
Secretaria de Turismo	0,0%	100,0%	100,0%
TRANSCARIBE	50,2%	95,0%	44,9%
Universidad Mayor	0,0%	100,0%	100,0%
IDER	63,0%	63,0%	0,0%
GEPM	14,6%	35,1%	20,5%
CORVIVIENDA	82,3%	97,0%	14,7%
PES	18,3%	87,8%	69,5%
DISTRISSEGURIDAD	16,7%	80,0%	63,3%
Oficina de Riesgos	24,0%	99,0%	75,0%
IPCC	76,0%	98,0%	22,0%
EPA	36,5%	36,7%	0,3%
Valorización	18,6%	18,6%	0,0%



Alcaldía Mayor de  
Cartagena de Indias

# RANKING DEPENDENCIAS EJECUCIÓN FINANCIERA DICIEMBRE 2024



Alcaldía Mayor de  
Cartagena de Indias

# VARIACIÓN SEP- DIC 2024

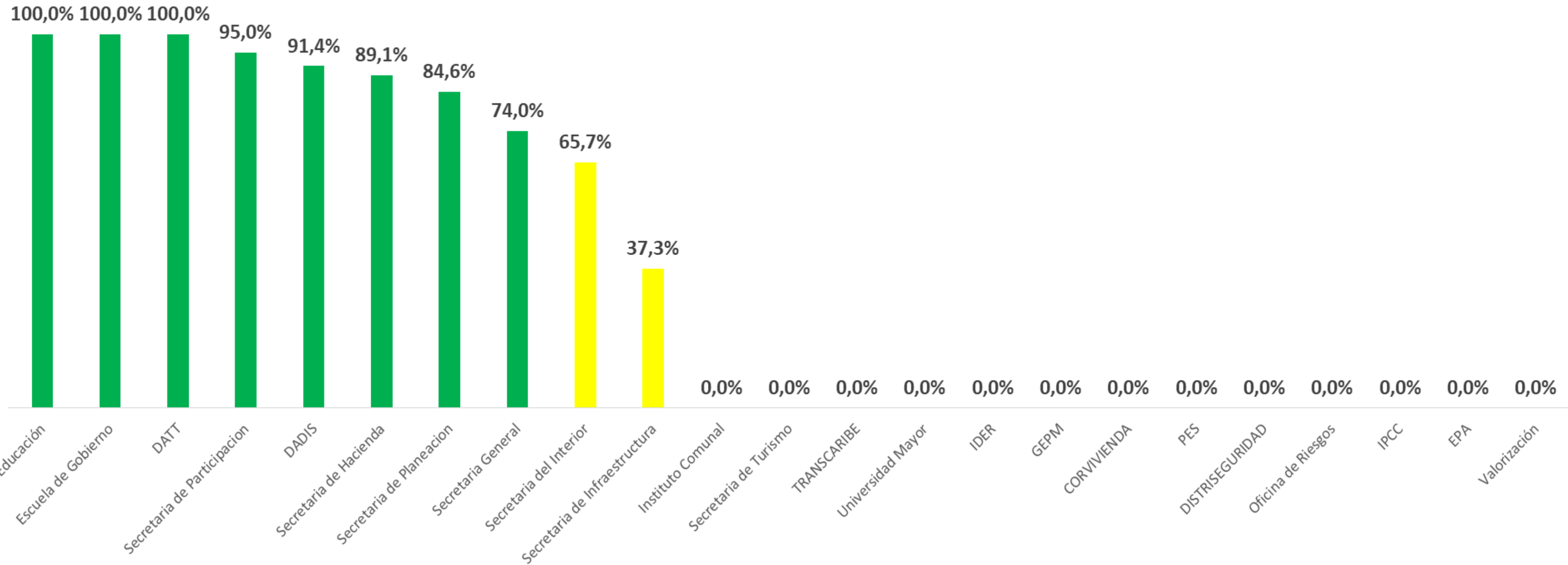
## RANKING DEPENDENCIAS EJECUCIÓN FINANCIERA

DEPENDENCIAS	sep-24	dic-24	VARIACIÓN
Secretaria de Educación	66,6%	98,3%	31,7%
Escuela de Gobierno	57,5%	96,5%	39,0%
DATT	72,7%	89,9%	17,2%
Secretaria de Participacion	57,7%	85,8%	28,1%
DADIS	92,1%	97,4%	5,2%
Secretaria de Hacienda	46,5%	85,0%	38,5%
Secretaria de Planeacion	26,3%	67,6%	41,4%
Secretaria General	37,2%	39,0%	1,8%
Secretaria del Interior	39,0%	84,0%	45,0%
Secretaria de Infraestructura	45,8%	96,3%	50,5%
Instituto Comunal	83,9%	100,0%	16,1%
Secretaria de Turismo	18,1%	100,0%	81,9%
TRANSCARIBE	86,0%	99,7%	13,7%
Universidad Mayor	0,0%	96,4%	96,4%
IDER	44,1%	82,8%	38,7%
GEPM	6,3%	77,0%	70,7%
CORVIVIENDA	81,7%	76,7%	-5,0%
PES	25,2%	75,3%	50,1%
DISTRISSEGURIDAD	68,0%	75,2%	7,2%
Oficina de Riesgos	39,4%	72,7%	33,3%
IPCC	32,4%	60,9%	28,5%
EPA	18,0%	33,0%	15,0%
Valorización	2,9%	3,8%	0,9%



Alcaldía Mayor de  
Cartagena de Indias

# RANKING DEPENDENCIAS EJECUCIÓN GESTIÓN MIPG DICIEMBRE 2024



Alcaldía Mayor de  
Cartagena de Indias

# VARIACIÓN SEP- DIC 2024

## RANKING DEPENDENCIAS GESTIÓN MIPG

DEPENDENCIAS	sep-24	dic-24	VARIACIÓN
Secretaria de Educación	24,0%	100,0%	76,0%
Escuela de Gobierno	100,0%	100,0%	0,0%
DATT	23,9%	100,0%	76,2%
Secretaria de Participacion	33,5%	95,0%	61,5%
DADIS	79,1%	91,4%	12,3%
Secretaria de Hacienda	83,0%	89,1%	6,1%
Secretaria de Planeacion	79,0%	84,6%	5,6%
Secretaria General	50,8%	74,0%	23,2%
Secretaria del Interior	2,4%	65,7%	63,4%
Secretaria de Infraestructura	74,4%	37,3%	-37,1%
Instituto Comunal	0,0%	0,0%	0,0%
Secretaria de Turismo	0,0%	0,0%	0,0%
TRANSCARIBE	0,0%	0,0%	0,0%
Universidad Mayor	0,0%	0,0%	0,0%
IDER	0,0%	0,0%	0,0%
GEPM	0,0%	0,0%	0,0%
CORVIVIENDA	0,0%	0,0%	0,0%
PES	0,0%	0,0%	0,0%
DISTRISSEGURIDAD	0,0%	0,0%	0,0%
Oficina de Riesgos	0,0%	0,0%	0,0%
IPCC	0,0%	0,0%	0,0%
EPA	0,0%	0,0%	0,0%
Valorización	0,0%	0,0%	0,0%



Alcaldía Mayor de  
Cartagena de Indias





Alcaldía Mayor de  
Cartagena de Indias

**INDICE SINTETICO DE EJECUCIÓN Y GESTIÓN**  
**ISEG DEPENDENCIAS DISTRIALES**  
**DICIEMBRE 2024.**

**SECRETARIA DE PLANEACIÓN DISTRIAL**

Cartagena de Indias D, T y C,



# Indicador Sintético de Ejecución y Gestión de las dependencias del Distrito de Cartagena (ISEG),

Herramienta clave para medir el rendimiento de las secretarías y dependencias del gobierno local. Este indicador tiene como objetivo evaluar de manera integral el cumplimiento de las metas, la ejecución financiera y la efectividad en la gestión de los recursos y proyectos, dándole una calificación a las dependencias. El ISEG ofrece una visión holística del funcionamiento de estas entidades, promoviendo la transparencia y facilitando la toma de decisiones para mejorar la eficiencia institucional.



Alcaldía Mayor de  
Cartagena de Indias

# PESOS COMPONENTES ISEG

Se asignaron pesos a cada uno de los componentes, de acuerdo a la importancia relativa de cada componente en la evaluación global

**40%**

## Avance de Metas Anuales

Mide el porcentaje de cumplimiento de las metas establecidas para el año en curso.

**20%**

## Avance Actividades de Proyectos

Mide el porcentaje de las actividades específicas de los proyectos que han sido completadas en relación con lo planeado

**30%**

## Avance Financiero de Metas

mide el porcentaje de ejecución del presupuesto asignado en relación con lo presupuestado para el año o el cuatrienio

**10%**

## Avance de Gestión

Evalúa el nivel de eficiencia y efectividad en la implementación y seguimiento de las actividades y metas. Este indicador se basa en el Modelo Integrado de Planeación y Gestión (MIPG) y mide la capacidad de las dependencias para gestionar procesos administrativos de manera eficiente.



Alcaldía Mayor de  
Cartagena de Indias

# CALCULO ISEG

El ISEG se calcula como el promedio ponderado de los cuatro componentes normalizados. La fórmula general para su cálculo es.

$$\text{ISEG} = (0.4 \times \text{AMAn}) + (0.3 \times \text{AAPn}) + (0.2 \times \text{AFMn}) + (0.1 \times \text{AGn})$$

**AMAn:** Avances de Metas Anuales

**AAPn:** Avances de Actividades de Proyectos


**AFMn:** Avances de Ejecución Financiera

**AGn:** Avances de Gestión MIPG




# PARAMETROS DE CALIFICACIÓN ISEG

0-40: Desempeño bajo



41-70: Desempeño medio



71-100: Desempeño alto

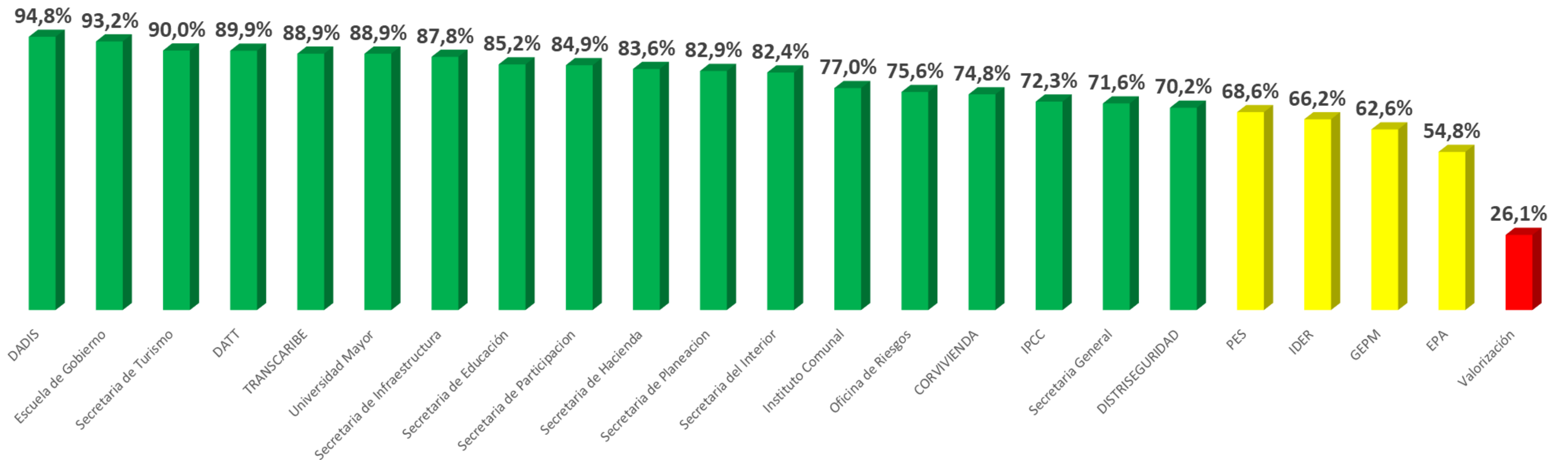


- El ISEG proporciona una visión integral del desempeño de las dependencias del Distrito de Cartagena
- Capacidad para identificar de manera temprana cualquier desviación respecto a las metas, permitiendo a los gestores públicos ajustar sus estrategias de manera oportuna
- Permite identificar de manera precisa aquellas áreas donde se requiere mayor atención y ajuste, proporcionando una herramienta efectiva para el monitoreo y evaluación de la gestión pública



Alcaldía Mayor de  
Cartagena de Indias

# Indicador Sintético de Ejecución y Gestión de las dependencias del Distrito de Cartagena (ISEG), Diciembre 2024



Alcaldía Mayor de  
Cartagena de Indias

# VARIACIÓN SEP- DIC 2024

## CUMPLIMIENTO ISEG

DEPENDENCIAS	sep-24	dic-24	VARIACIÓN
Secretaria de Educación	48,5%	85,2%	36,7%
Escuela de Gobierno	41,1%	93,2%	52,0%
DATT	43,2%	89,9%	46,8%
Secretaria de Participacion	34,5%	84,9%	50,4%
DADIS	58,6%	94,8%	36,2%
Secretaria de Hacienda	38,0%	83,6%	45,6%
Secretaria de Planeacion	46,4%	82,9%	36,5%
Secretaria General	40,5%	71,6%	31,2%
Secretaria del Interior	31,6%	82,4%	50,8%
Secretaria de Infraestructura	61,8%	87,8%	26,1%
Instituto Comunal	51,1%	77,0%	25,9%
Secretaria de Turismo	5,4%	90,0%	84,6%
TRANSCARIBE	41,5%	88,9%	47,4%
Universidad Mayor	0,0%	88,9%	88,9%
IDER	46,6%	66,2%	19,5%
GPEM	9,7%	62,6%	53,0%
CORVIVIENDA	54,9%	74,8%	19,9%
PES	17,6%	68,6%	51,0%
DISTRISSEGURIDAD	44,1%	70,2%	26,1%
Oficina de Riesgos	38,5%	75,6%	37,1%
IPCC	59,3%	72,3%	13,0%
EPA	31,2%	54,8%	23,6%
Valorización	15,4%	26,1%	10,7%



Alcaldía Mayor de  
Cartagena de Indias